
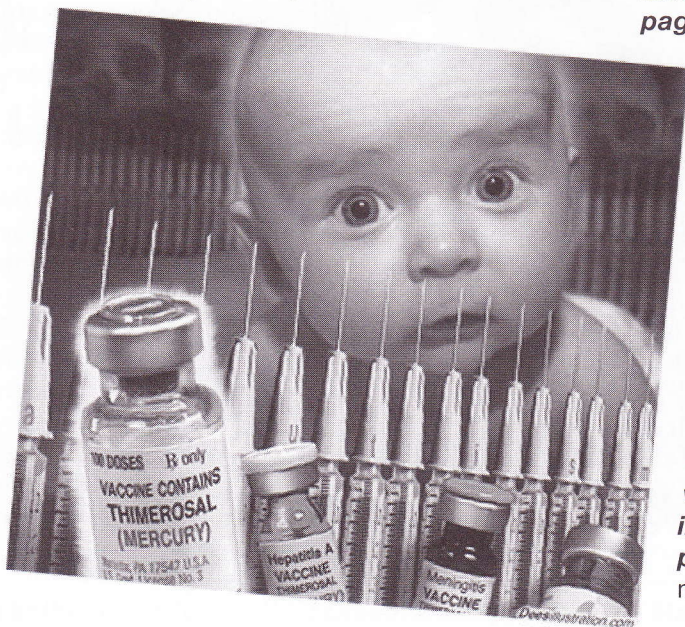


Škůdci v pozadí?

Vyšetřovatelé skrytých činností na poli farmaceutického průmyslu objevili dokumenty demaskující mezinárodní skupinu obchodníků s léčivými se sídlem v New Yorku, která je zodpovědná za zastrašovací kampaň okolo viru prasečí chřipky H1N1 a přípravu hromadné vakcinace.

Dr. Leonard G. Horowitz a investigativní novinářka Sherri Kane podali v této věci místopřisežná prohlášení. Na základě získaných informací jsou přesvědčeni, že za „pandemickou“ chřipkou, včetně jejího zdroje a údajné prevence pomocí očkování, jsou přední představitelé soukromých firem globální biotechnologie. Dokumenty předané jejich právními zástupci FBI podle nich dokazují, že v pozadí vytvoření pandemie, mediální kampaně, příprav vakcinace a podněcování zdravotnických činitelů je zločinné spolčení průmyslníků pod hlavičkou „Partnership for New York City“ (PNYC).

Jak píše Dr. Horowitz řediteli FBI: „**Trust Davida Rockefellera, který na Wall Street sdružuje několik mocných společníků, mezi něž patří mediální magnáti Ruppert Murdoch, Morton Zuckerman, Thomas Glocer a bývalý předseda Ředitelů newyorské Federální rezervní banky Jerry Speyer, je zapleten do již rozpoutané globální genocidy.**“



Ingredients: Mercury, Formaldehyde, Aluminum Phosphate, Aspartame, Human Fetal Tissue, Monkey Kidney & Lung Cells, MSG, Bovine Fetal Serum

„Toto ‚společensví‘ organizovaného zločinu má globální kontrolu nad výzkumem a vývojem biotechnologie. Trust má prakticky úplnou kontrolu nejen nad celým mezinárodním komerčním zdravotnictvím, ale téměř zcela kontroluje i všechny hlavní sdělovací prostředky, jejichž prostřednictvím prosazuje či propaguje produkty a služby farmaceutického kartelu.

V podstatě libovolně tedy vytváří anebo likviduje trhy s farmaceutickými i přirozenými léčivými, v první řadě prostřednictvím společnosti vlastnicích masové sdělovací prostředky a reklamní agentury, které se věnují sociálnímu inženýrství a vytvářejí potřebný tržní prostor,“ napsal Dr. Horowitz.

Podle odhalení Horowitze a Kane, je ve spojení s geopolitickými, ekonomickými a na redukci populace zaměřenými aktivitami tohoto farmaceutického kartelu i Larry Silverstein (Silverstein Properties, Inc.).

Pan Silverstein, nájemce Světového obchodního centra, který autorizoval „stržení“ jeho budovy 7 [demolici pomocí trhavin] je mimo to hlavním podezřelým komise „9-11 Truth“, vyšetřující teroristický útok z 9.11.2001. Silverstein je spoluvlastník a společník biotechnologického trustu Davida Rockefellera.

Vzhledem k bezprecedentní povaze a důležitosti těchto zjištění, Dr. Horowitz zveřejnil své místopřisežné prohlášení na internetu v naději, že rozšíření těchto informací přiměje vlády po celém světě k okamžitému zastavení příprav k hromadnému očkování, aby se vyvarovaly jeho důsledkům.

„Když jsem posledně kontaktoval FBI, upozornil jsem je na hrozící útoky antraxem už týden předtím, než se o prvních smrtících zásilkách rozepsal tisk,“ připomíná Dr. Horowitz. „Trvalo jim 6 měsíců, než o sobě dali vědět. Když se pak ozvali, přišli s podezřením, že jsem ty poštovní zásilky poslal já!“

Tentokrát jsem upozornil Ministerstvo spravedlnosti měsíc předem na hrozbu nejsmrtonosnější genocidy v dosavadní historii. Jen se modlím, aby brali mou žádost o vyšetřování PNYC vážně a vydali soudní příkaz k zastavení očkování, kvůli ochraně veřejnosti před iatrogenocidou.“

(Termin „iatrogenocida“ je odvozen z kombinace slov „iatrogenese“, což znamená lékaři přivolené onemocnění, a „genocida“, definovaná jako „masové zabíjení anebo zotročování lidí z ekonomických, politických, anebo ideologických důvodů“.

Iatrogenocida tedy je „genocida prostřednictvím onemocnění způsobeného lékaři nebo lékařskými zákroky, jako je třeba očkování nevyzkoušenými nebo kontaminovanými vakcínami“.)

Zdroj: www.theflucase.com

www.ahrp.org/cms/content/view/617/9/

http://www.fluscam.com/Affidavit_files/AFFIDAVIT_Notorized.pdf

http://www.fluscam.com/Affidavit_files/AFFIDAVIT_OF_LEONARD_G.pdf

Deset věcí, které pravděpodobně nevíte o vakcíně proti prasečí chřipce.

Výroba séra byla „uspěchaná“ a vakcína nikdy nebyla testovaná na lidech.

Vakcína může obsahovat nebezpečnou pomocnou látku, která v těle vyvolává permanentní zánětlivou reakci.

Vakcína proti prasečí chřipce ve skutečnosti může zvýšit riziko úmrtí na toto onemocnění potlačením odezvy imunitního systému.

Lékaři dodnes neví, proč vakcína proti prasečí chřipce z roku 1976 paralyzovala tolik lidí.

Farmaceutické společnosti neponesou žádnou zodpovědnost, i kdyby vás injekce jejich vakcíny zabila.

Žádná vakcína vás neochrání před chřipkou tak dobře, jako vitamín D.

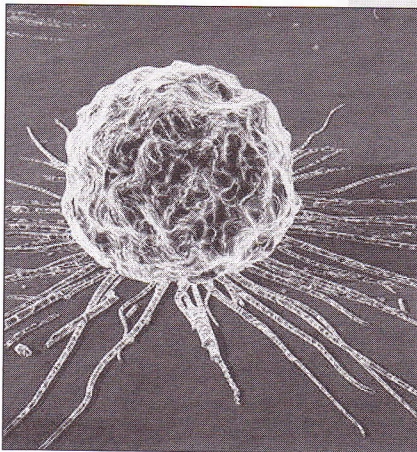
I kdyby vakcína skutečně účinkovala, pak, matematický vzato, když ji dostanou všichni kolem vás, žádnou nepotřebujete!

Farmaceutické společnosti vydělaly výrobou vakcíny proti prasečí chřipce miliardy dolarů.

Jestliže lidé začnou ve větších počtech na prasečí chřipku umírat, buďte ujistěni, že mezi nimi bude většina těch, kteří se nechali očkovat.

Očkovací centra proti prasečí chřipce, která se v nastávajících měsících patrně objeví po celém světě, nejsou až tak úplně neúčinná – poskytnou snadný způsob, jak rozpoznat velkou skupinu opravdu stupidních lidí.

Dojemná starost o naše zdraví



V době, kdy se masové sdělovací prostředky věnují další z kampaní (viz sars, ptáci chřipka, atd.) volajících po zásahu na základě zákona o šíření poplašných zpráv, současně cudně tají informace, které mohou být životně důležité. Následující nesporně patří k nim.



Bylo zjištěno, že vakcíny schválené zodpovědnými státními úřady pro očkování proti údajné H1N1 chřipce A, prasečí chřipce, obsahují nanočástice. Výrobci vakcín po několik let dělali pokusy s nanočásticemi jako způsobem k „urychlení účinku“ očkovací látky. Teď vyšlo najevo, že vakcíny schválené k použití v Německu a dalších evropských zemích obsahují nanočástice ve formě, která, jak je uvedeno, napadá zdravé buňky a může způsobit smrt.

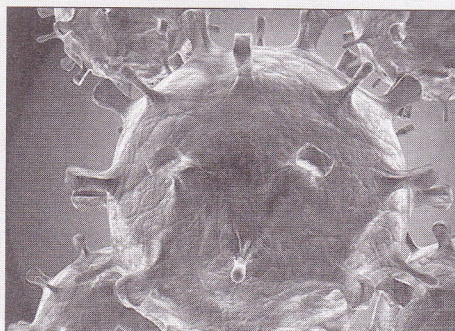
Roku 2007 výzkumníci z Ecole Polytechnique Federale de Lausanne (EPFL) v článku v žurnálu

„Nature Biotechnology“ oznámili, že vyvinuli „nanočástice, které mohou doručit vakcínu efektivněji, při menších vedlejších účincích a za zlomek ceny oproti současným očkovacím technologiím“.

Článek pokračoval popisem účinků jejich zásadního objevu: **„Při pouhých 25 nanometrech, je tato částice tak drobounká, že po injekčním zavedení, protečou extracelulární maticí pleti a vyrazí přímo k lymfatickým uzlinám. Během okamžiku tam dosáhnou tisíckrát větší koncentrace DCS, než v pokožce. Imunitní odpověď pak může být neobyčejně silná a účinná.“**

Vakcíny obsahující nanočástice skrývají jeden malý problém – mohou být vražedné a způsobit přinejmenším těžké a nenapravitelné poškození zdraví.

Nanočástice, propagované masmédií jako nová podivuhodná revoluce ve vědě, jsou částičky, které jsou nesmírně menší než smrtící azbestová vlákna, která předtím, než bylo použití osinku zakázáno ze zákona, působila těžká poškození plic a měla na kontě spoustu úmrtí. Částice o nanovelikosti, (nm = 0,000000001 metru) doslova splynou s membránami buněk lidského těla. Podle nedávných studií v Číně a Japonsku – jakmile jsou jednou zavedeny do těla, nepřetržitě hubí buňky. Jakmile jednou proniknou do buněčné struktury těla, už z ní nemohou být nijak odstraněny.



Moderní medicína tento fenomén eufemisticky nazývá, „trvalá infekční reakce“.

Po skandálu s azbestem je považováno za nesporné, že částice o velikosti milióntiny metru, kvůli své enormní přitažlivé síle, prostupují všemi typy buněk, přičemž zahubí všechny, s nimiž se spojí. Nanočástice jsou ale ještě mnohem menší než azbestová vlákna.

Studie provedená v Pekingu potvrdila smrtící účinky u lidí



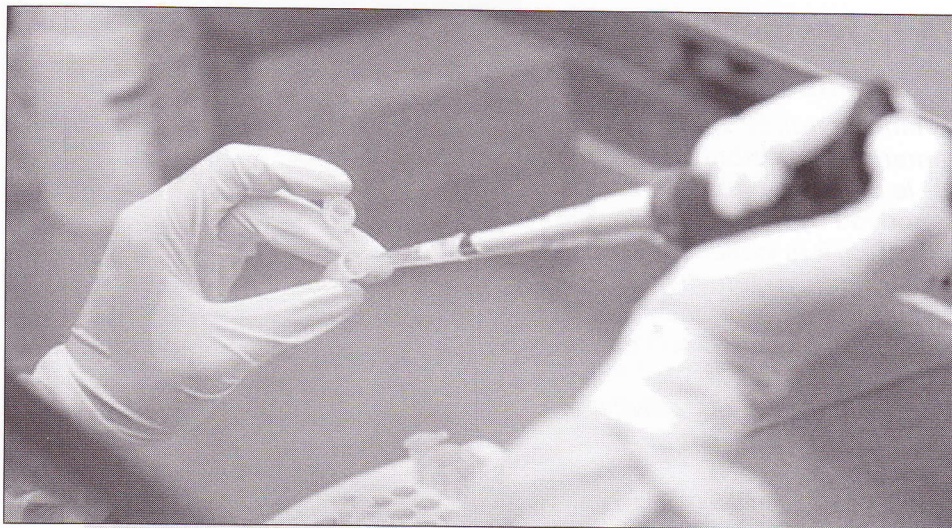
Vzhledem ke skutečnosti, že WHO, European Medicines Evaluation Agency, německý Institut Roberta Kocha a další zdravotnické orgány dnes chtějí umožnit aby obyvatelstvu byla vstřikována naprosto neověřená nová vakcína s nanočásticemi, vypovídá spíše o vlivu mocné farmaceutické lobby v evropské politice než o zdravém rozumu či nějaké morální integritě státních zaměstnanců zodpovědných za zdraví veřejnosti.

Nové vydání respektovaného žurnálu „European Respiratory“, které vyšlo 19. srpna 2009 a je od 21 srpna dosažitelné i online, obsahuje vědeckou oponenturu prošlý článek pod titulem: „Exposure to

nanoparticles is related to pleural effusion, pulmonary fibrosis and granuloma". („Vystavení nanočásticím je spojováno s pleurální efuzí, plicní fibrosou a granulomy“. Česky řečeno, vyvolávají nahromadění tekutiny v hrudní dutině, fibrózu a tvorbu cyst.)

Článek popisuje výzkum provedený v roce 2008 v elitním Beijing Chaoyang Hospital u sedmi mladých žen. Všechny sedm, ve věku 18 až 47 let, bylo na svém pracovišti po 5 – 13 měsíců vystaveno nanočásticím. Všechny byly přijaty do nemocnice s krátkým dechem a hrudními efuzemi, čili nadměrným množstvím tekutin okolo plic, které jim bránily v dýchání. Žádná z nich nikdy nekouřila a nebyla v žádné skupině vystavené zvláštním riziku. Lékaři pozorně zkoumali každou možnost a potvrdili, že plicní potíže měly původ v běžném vdechování nanočástic v továrně. Jednalo se o nanočástice polyakrylátu.

Testy potvrdily, že nanočástice u pacientek spustily něco jako „rychlotačnou“ reakci. I přes heroické úsilí doktorů, dvě ze sedmi žen nakonec zemřely na plicní komplikace.



příslušných ochranných opatření může mít za následek kritické poškození lidských plic.“

Výsledky pokusů na zvířatech a experimenty *in vitro* zatím ukazovaly, že nanočástice mohou mít za následek zničení plic a jiné toxické důsledky u zvířat, ale před pekingskou studií nebyly zveřejněny žádné zprávy o klinické toxicitě vlivem působení nanočástic u lidí.

Vědci pak ve své zprávě, dospěli k něčemu, co je tak alarmující, že je nezbytná úplná citace:

„Byla provedena klinická pozorování a vyšetření pacientek, imunologické testy, bakteriologická a virologická vyšetření, bronchoskopie, videoasistovaná torakoskopie, prověřeny nádorové markéry, včetně průzkumu jejich pracoviště. Na pracovišti byl potvrzen výskyt nanočástic polyakrylátu.“

Patologická vyšetření plicní tkáně pacientek vykazovala nespecifické plicní záněty, plicní fibrózu a granulomy s cizími tělesy na pohrudnici. Za použití transmisní elektronové mikroskopie, byly pozorovány nanočástice zaseknuté v cytoplasmě a karyoplasmě plicní výstelky i mesotheliálních buňkách, ale nacházely se také až v hrudní tekutině. Tyto případy vyvolávají oprávněné obavy, že dlouhodobé vystavení některým nanočásticím bez

Studie z Beijing Chaoyang Hospital přesvědčivě potvrdila, že **nanočástice u lidí vyvolávají poškození plic a další zhoubné následky.**

V době, kdy dvě **schválené vakcíny**, plánované pro hromadné očkování v Německu a jinde, **tyto nanočástice prokazatelně obsahují**, nelze neschopnost významných funkcionářů zodpovědných za veřejné zdraví a epidemiologii přikázat okamžitě nouzové zmrazení distribuce libovolné vakcíny obsahující nanočástice považovat za nic jiného, než trestuhodnou nedbalost.

Doufejme, že se odpovědné úřady vzpamatují, uvědomí si, proč vlastně byly založeny a včas zareagují tak, aby odvrátily možnou zdravotní katastrofu, která by byla mnohem horší, než ten nejhorší dodnes proklamovaný průběh „prasečí chřipky“.

